



■診療データ (2023年度)

病床稼働率	78.24	%			
平均在院日数	12.33	日			
新入院患者数	18,749	人			
初診の患者数	20,376	人			
患者数 入院	全体	入院延患者数	250,288	人	
		一日平均	684	人	
	医科	入院延患者数	245,059	人	
		一日平均	670	人	
	歯科	入院延患者数	5,229	人	
		一日平均	14	人	
患者数 外来	全体	外来延患者数	390,022	人	
		一日平均	1,605	人	
	医科	外来延患者数	305,494	人	
		一日平均	1,257	人	
	歯科	外来延患者数	84,528	人	
		一日平均	348	人	
手術件数	12,198	件			
麻酔件数(全身麻酔)	6,261	件			
救急外来患者数	3,996	人			
ヘリコプターによる患者搬送数	98	件			
分娩件数	330	件			
臓器移植 手術件数	ドナー(脳死による提供)		3	件	
	コンプレックス	肺	脳死	1	件
			生体	0	件
		肝	脳死	1	件
			生体	16	件
		腎	脳死	1	件
			献腎(心停止下)	0	件
	脾	生体	10	件	
		脳死	0	件	
	生体	0	件		

■教育 (2023年度)

指導医及び指導歯科医数	354	人		
研修医数	初期研修医	初期・医科	22	人
		初期・歯科	27	人
		初期・全体	49	人
	専門研修医	専門・医科	77	人
		専門・歯科	13	人
		専門・全体	90	人

■研修 (2023年度)

看護職員の研修受入人数	53	人日
薬剤師の研修受入人数	252	人日
その他医療専門職の研修受入人数	226	人日

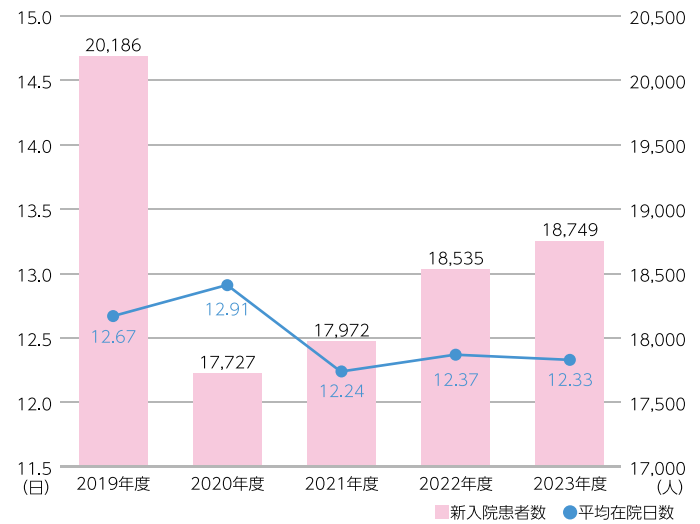
■外部資金 (2023年度)

受託研究	受託研究	1,824,464	千円
	共同研究	218,916	千円
	受託事業・共同事業	175,979	千円
奨学寄附金	666,673	千円	

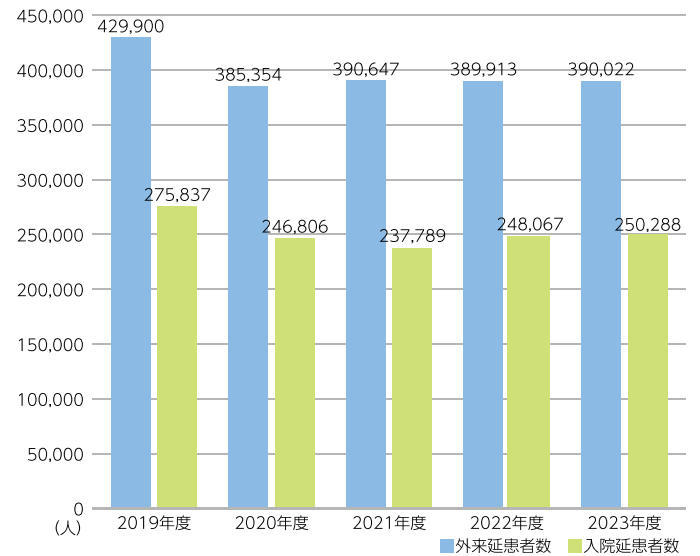
■病床数 (2024年4月1日現在)

一般病床	827	床
ICU:集中治療室	20	床
MFICU:母体・胎児集中治療管理室	6	床
NICU:新生児集中治療管理室	12	床
GCU:新生児回復期治療室	12	床
SCU:脳卒中ケアユニット	6	床
高度救命救急センター	19	床
精神病床	39	床
結核病床	6	床
感染症病床	2	床
計	874	床

■新入院患者数と平均在院日数



■患者数(入院・外来)





## 臨床検査件数

Number of clinical laboratory tests(FY 2023)

2023年度(件)

区 分		入 院	外 来	計
一般検査		31,831	72,694	104,525
血液学的検査		296,325	254,275	550,600
生化学的検査		1,327,981	1,508,866	2,836,847
内分泌学的検査		26,716	59,968	86,684
免疫学的検査		129,468	165,410	294,878
微生物学的検査		60,315	12,846	73,161
病理学的検査		13,040	12,448	25,488
生理機能検査	循環器機能検査	16,445	15,348	31,793
	脳・神経機能検査	1,048	1,676	2,724
	呼吸機能検査	1,908	10,651	12,559
	前庭・聴力機能検査	240	2,809	3,049
	眼科関連機能検査	22,358	100,155	122,513
	超音波検査	15,066	29,592	44,658
	その他の検査	164,948	8,184	173,132
	計	222,013	168,415	390,428
採血・採液等		17,430	86,866	104,296
合 計		2,125,119	2,341,788	4,466,907



## 放射線検査件数及び治療件数

Number of radiographic tests/radiotherapies,etc.(FY 2023)

2023年度(件)

分 類	検査延件数及び治療延件数		計
	入院患者分	外来患者分	
一般撮影(単純)	39,917	42,345	82,262
一般撮影(造影)	2,265	1,003	3,268
血管造影検査	1,953	132	2,085
X線CT検査	10,789	26,065	36,854
MR I検査	3,106	9,093	12,199
核医学検査(インビボ)	559	2,146	2,705
骨塩定量	398	1,496	1,894
放射線治療	6,271	5,503	11,774
治療計画	535	332	867
合 計	65,793	88,115	153,908



## 病理解剖件数

Number of autopsies(FY 2023)

2023年度(件)

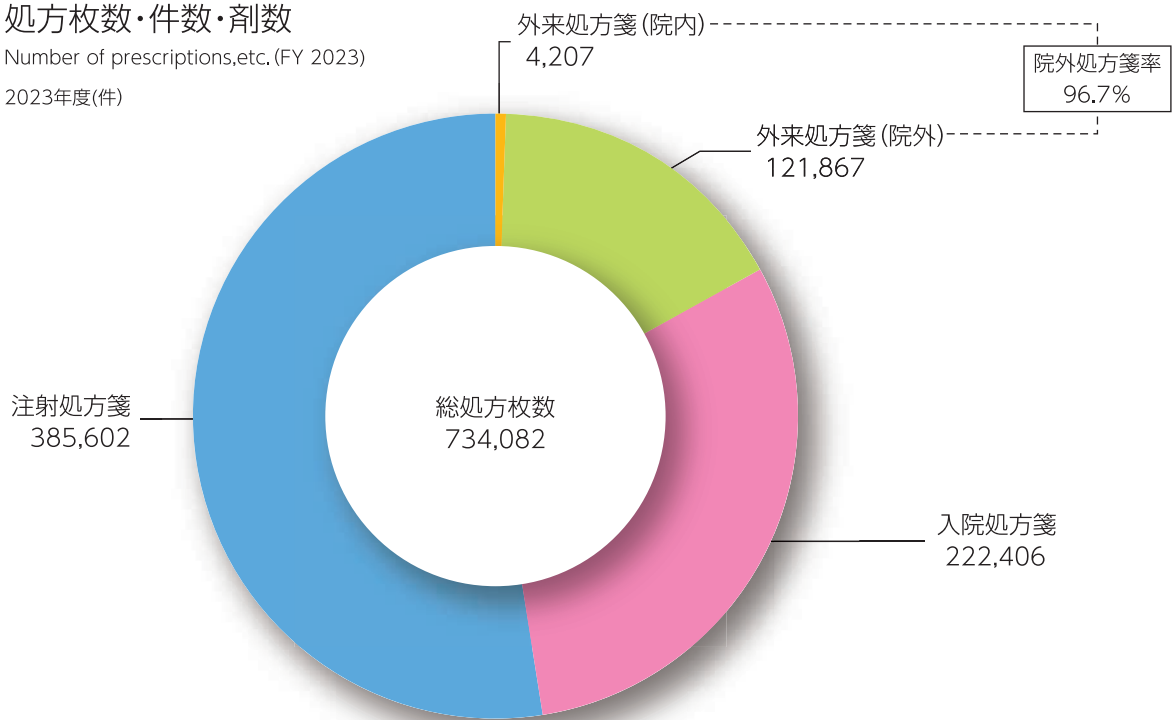
区 分	男	女	計
死亡患者数	212	119	331
病理解剖件数	3	4	7
受託解剖件数	1	0	1
剖検率(%)			2.4%



## 処方枚数・件数・剤数

Number of prescriptions,etc.(FY 2023)

2023年度(件)



区 分		枚 数
TDM(薬物血中濃度モニタリング)検体測定数	測定薬物数(種類)	12
	検体数(件)	10,075
薬剤管理指導料請求件数(件)		26,241
外来化学療法調製件数(件)		9,447
入院化学療法調製件数(件)		6,559
中心静脈栄養(TPN)調製枚数(枚)		3,636